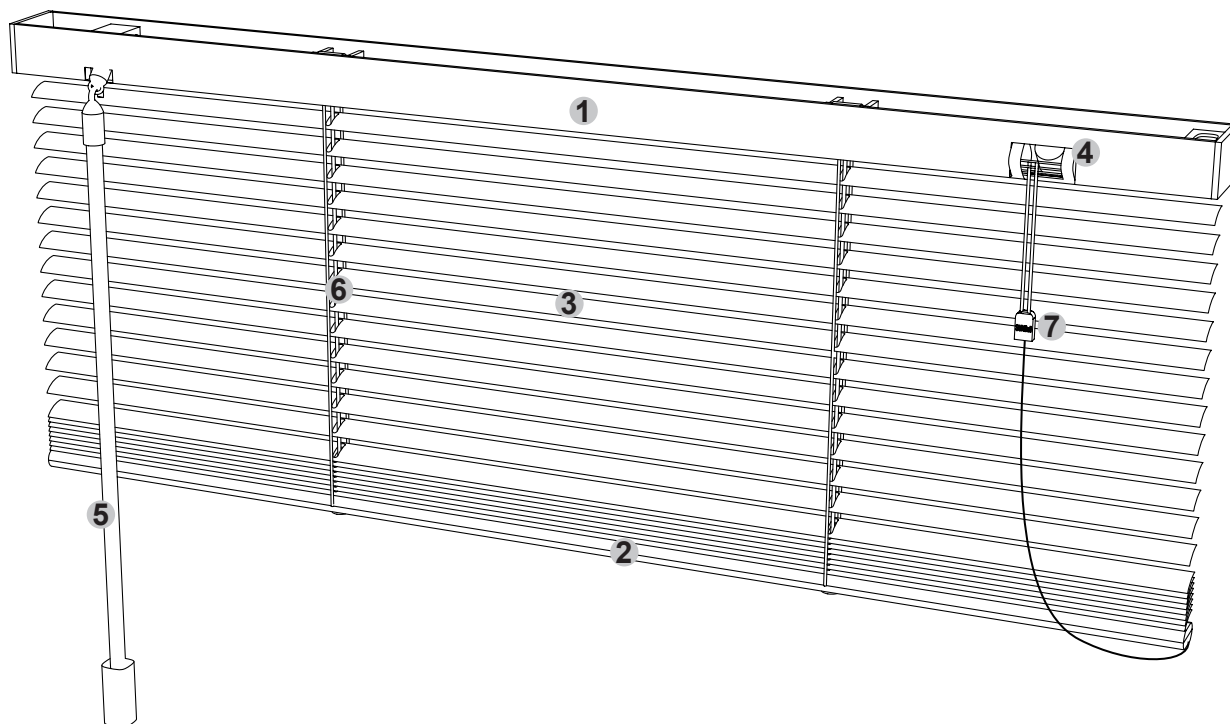


Tende Veneziane 15/25 mm Standard

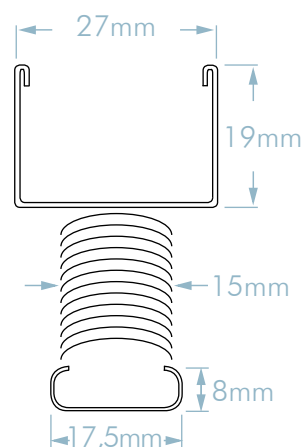
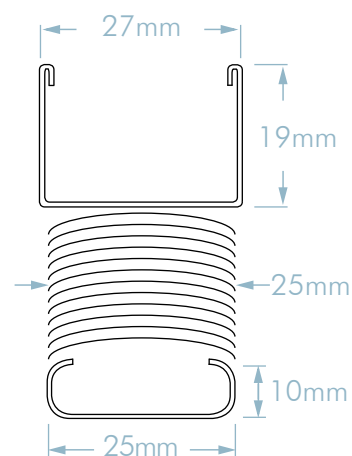


Caratteristiche Tecniche

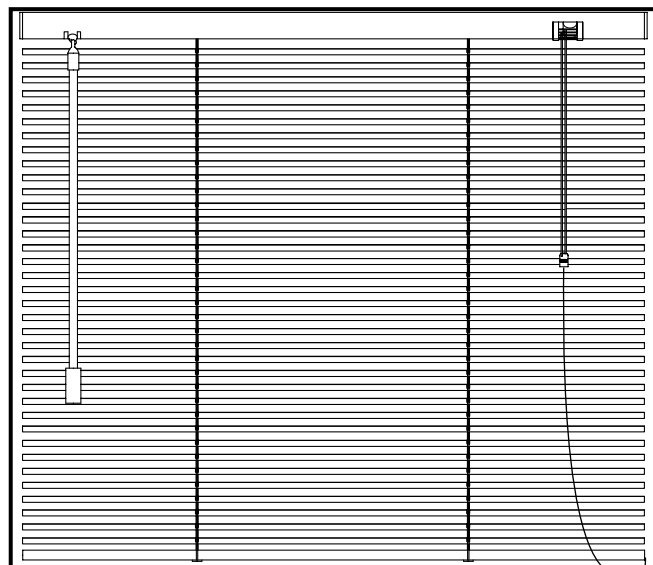
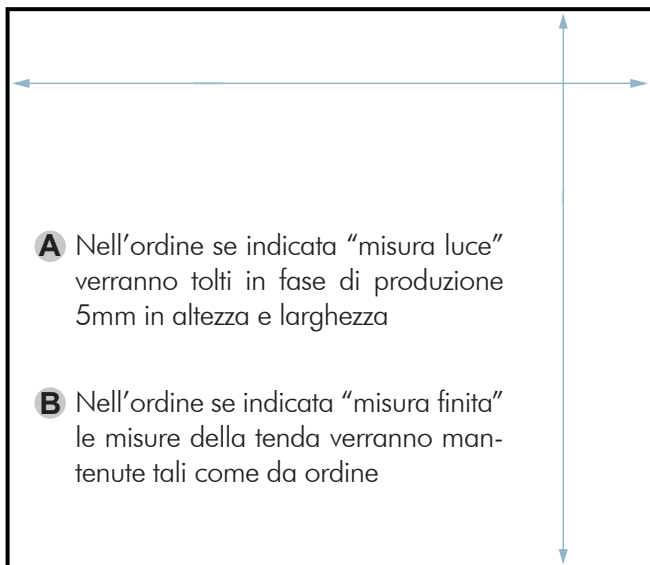
- 1** Profilo superiore in acciaio inox, rullato a freddo e laccato, di dimensioni 27 x 19 mm, di spessore 0.5 e disponibile con abbinamento tinte delle lamelle come da campionario.
- 2** Il profilo inferiore sempre in acciaio inox, rullato a freddo, ha dimensioni di 25 x 10 mm in abbinamento a lamella da 25 mm e dimensioni 17.5 x 8 in abbinamento a lamella da 15 mm; il suo spessore è sempre di 0.5 mm. tale profilo è disponibile in abbinamento tinte colori con profilo superiore.
- 3** Lamella 15/25 mm in speciale lega di alluminio-manganese spessore 0.21-0.18 mm, resistente alla corrosione, temprata, pretrattata e verniciata a caldo con vernici senza piombo al fine di garantire durata e luminosità di una vasta gamma di colori disponibili.
- 4** Il movimento di impacchettamento avviene tramite un fermacorda a rullo dentato con separatore a pettine, fino a un massimo di 4 corde. Movimento di orientamento **5** si effettua con asta in poliuretano con innesto a gancio.
- 6** Scaletta e corda in terilene 100% poliestere multifilo termofissato ad alta resistenza alla rottura ed allungamento con trattamento anti raggi uv. Fornita con sfumature in tinta con colori lamelle la scaletta ha passo 13 mm (77 lamelle al mt lineare).
- 7** Connettore munito di separatore corde utili per impacchettamento.

N.B.

Il modello Veneziana 15/25 mm può essere realizzato anche in forma trapezoidale.



Rilievo Misure

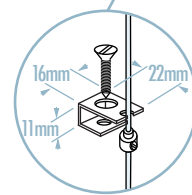
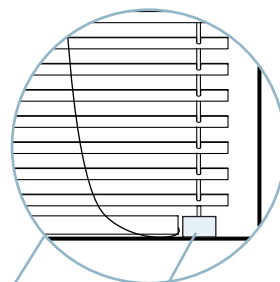



2,5mm

2,5mm

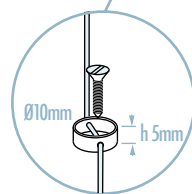
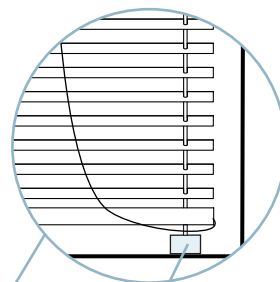
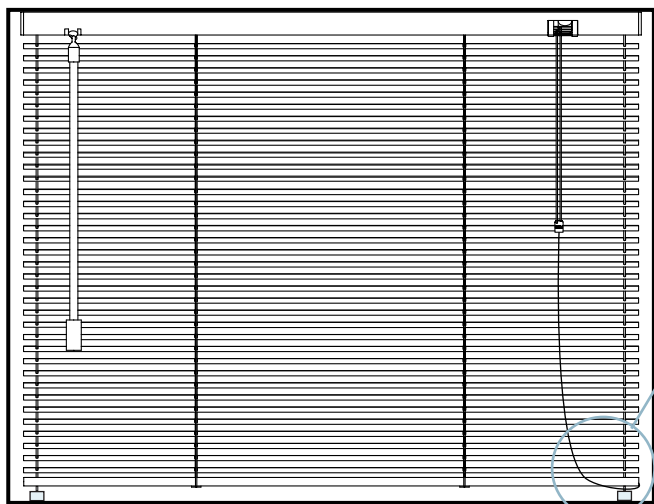
Accessori per il Fissaggio

Guida Fondale Corto

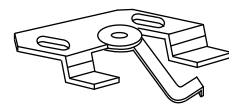


Squadretta

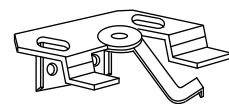
Guida Fondale Lungo



Tendicavo




Supporto a soffitto (a richiesta)



Supporto universale e/o parete

Ingombri di sistema



| Lamelle | H mm | 1000 | 1500 | 2000 | 2500 |
|---------|------|------|------|------|------|
| 15mm | h mm | 65 | 80 | 90 | 105 |
| 25mm | h mm | 59 | 71 | 82 | 93 |


* Ingombri Indicativi

| Supporti | | | |
|-------------|-----|-----|------|
| larghezza | 100 | 150 | 200< |
| n° supporti | 2 | 3 | 4 |


| Dimensione ASTA di orientamento | |
|---------------------------------|--------------------|
| Altezza veneziana in cm | Altezza asta in cm |
| da 0 a 85 | 50 |
| da 85 a 110 | 75 |
| da 111 a 135 | 100 |
| da 136 a 160 | 125 |
| da 161 a 300 | 150 |
| da 301 a 350 | 200 |

N.B. Misura minima in larghezza 150 mm, misura massima in larghezza 3200 mm. Misura massima in altezza 3000 mm.


Tipi di Comandi




Comandi Normali
Fornitura standard



Comandi Asta a Destra
Corda a Sinistra
Su richiesta



Comandi a Destra
Su richiesta



Comandi a Sinistra
Su richiesta